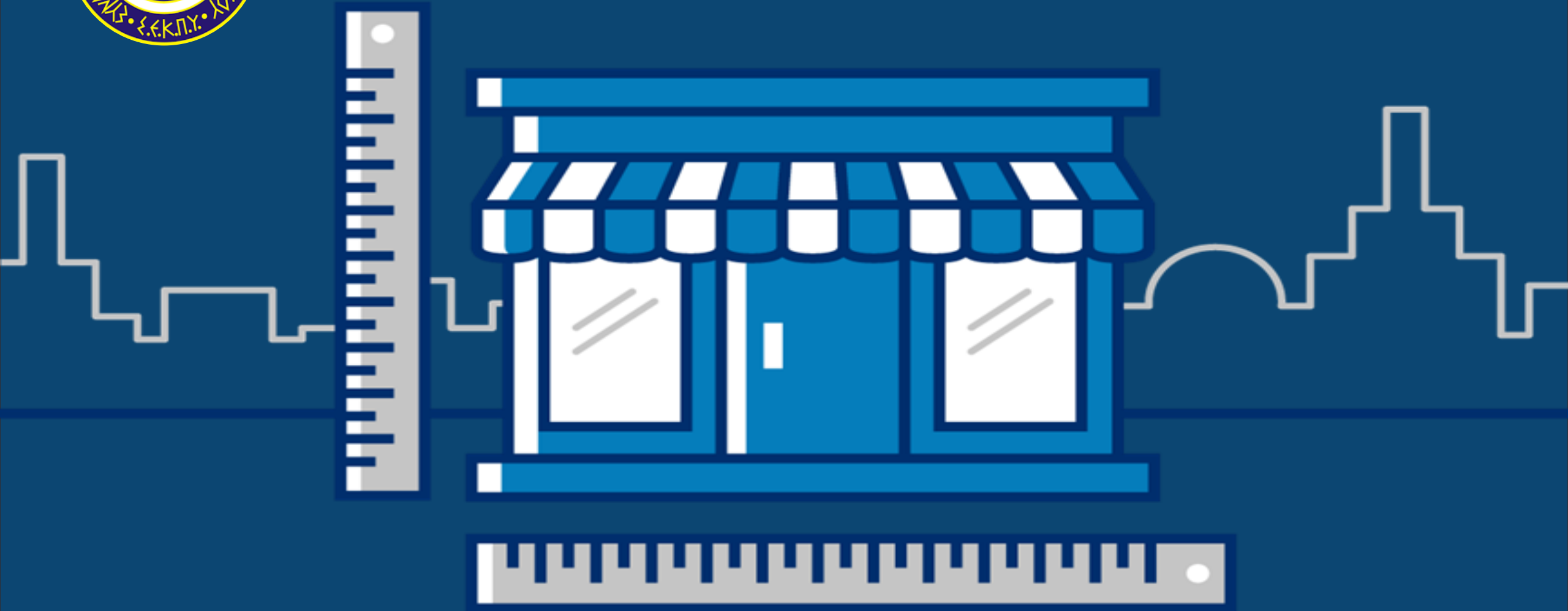




ΥΠΟΛΟΓΙΣΜΟΣ ΜΕΓΕΘΟΥΣ ΕΠΙΧΕΙΡΗΣΗΣ





ΕΙΣΑΓΩΓΗ

«Η κατηγορία των πολύ μικρών, μικρών και μεσαίων επιχειρήσεων (ΜμΕ) αποτελείται από επιχειρήσεις που απασχολούν λιγότερους από 250 εργαζόμενους και των οποίων ο ετήσιος κύκλος εργασιών δεν υπερβαίνει τα 50 εκατομμύρια ευρώ ή το σύνολο του ετήσιου ισολογισμού δεν υπερβαίνει τα 43 εκατομμύρια ευρώ»

Απόσπασμα από το άρθρο 2 του παραρτήματος της σύστασης 2003/361/ΕΚ

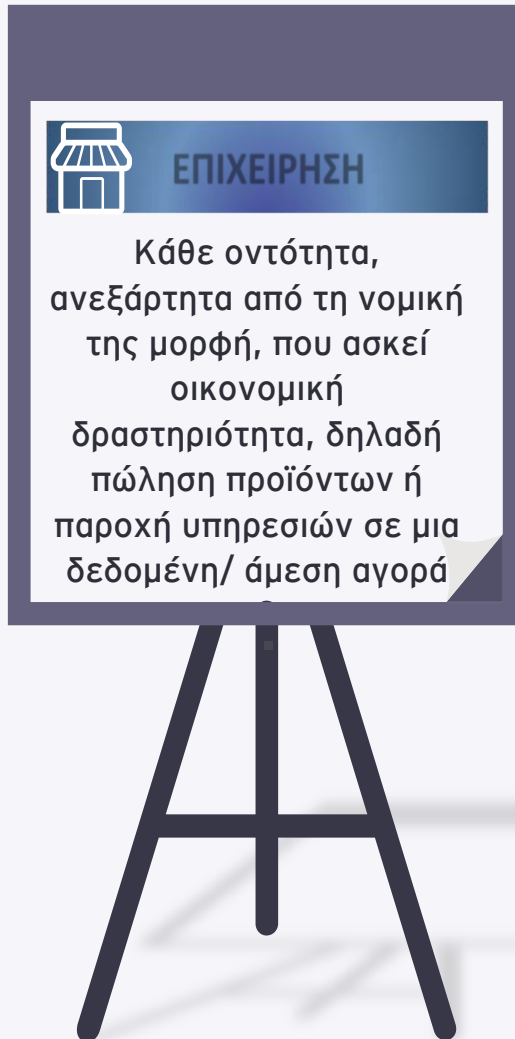
«Εννέα στις δέκα επιχειρήσεις είναι ΜμΕ και παράγουν δύο στις τρεις θέσεις εργασίας»

Οι μικρές και μεσαίες επιχειρήσεις (ΜμΕ) αποτελούν την κινητήριο δύναμη της οικονομίας, τόσο σε εθνικό όσο και σε ευρωπαϊκό επίπεδο, συμβάλλουν σημαντικά στη δημιουργία νέων θέσεων εργασίας, στην παραγωγή προστιθέμενης αξίας και έχουν σημαντική συνεισφορά στο ΑΕΠ. Διαδραματίζουν σημαντικό ρόλο στην ενίσχυση της απασχόλησης, της ανταγωνιστικότητας και της καινοτομίας, ενώ εξασφαλίζουν κοινωνική σταθερότητα.

Σε ευρωπαϊκό επίπεδο, το 99,8% των επιχειρήσεων σε όλους τους κλάδους, εκτός από τον χρηματοπιστωτικό, είναι ΜμΕ. Αυτές οι επιχειρήσεις απασχολούν 93 εκατομμύρια ανθρώπους, που αντιστοιχεί στο 67% της συνολικής απασχόλησης. Η πλειονότητα αυτών των ΜμΕ (93%) είναι μικρές επιχειρήσεις που απασχολούν λιγότερα από 10 άτομα. Στην Ελλάδα, το πλήθος τους είναι κοντά στο 99,9% του συνολικού αριθμού των επιχειρήσεων, καλύπτοντας ένα ευρύ φάσμα δραστηριοτήτων και κλάδων. Αντιπροσωπεύουν περίπου το 19,3% του ΑΕΠ και το 87% της απασχόλησης σε επιχειρήσεις.

Δεδομένης της σημασίας τους για την οικονομία της Ευρώπης, οι ΜμΕ αποτελούν μείζονα προτεραιότητα της ΕΕ, η οποία στοχευμένα υποστηρίζει επενδυτικά έργα που προωθούν την επιχειρηματικότητα και την καινοτομία για τις ΜμΕ, βελτιώνουν το περιβάλλον τους και δημιουργούν ικανές συνθήκες για να ξεδιπλώσουν όλο τους το δυναμικό στην παγκόσμια οικονομία.

Για την αποτελεσματική αξιοποίηση των ευρωπαϊκών χρηματοδοτικών ευκαιριών, είναι απαραίτητος ο υπολογισμός του μεγέθους της επιχείρησής σας.



ΕΠΙΧΕΙΡΗΣΗ

Κάθε οντότητα, ανεξάρτητα από τη νομική της μορφή, που ασκεί οικονομική δραστηριότητα, δηλαδή πώληση προϊόντων ή παροχή υπηρεσιών σε μια δεδομένη/ άμεση αγορά

ΠΩΣ ΟΡΙΖΕΤΑΙ Η ΜΙΚΡΟΜΕΣΑΙΑ ΕΠΙΧΕΙΡΗΣΗ (ΜμΕ)

Βήμα 1

Κριτήρια για τον ορισμό μιας ΜμΕ και τα κατώτατα όριά τους

Βήμα 2

Τί περιλαμβάνουν τα κριτήρια ορισμού ΜμΕ;

Βήμα 3

Πώς υπολογίζονται τα στοιχεία μιας επιχείρησης;

Βήμα 1

Με ποια κριτήρια ορίζεται μια επιχείρηση ως μικρομεσαία και ποια τα κατώτατα όριά τους;



Κριτήριο 1: Αριθμός Εργαζομένων < 250

και



Κριτήριο 2: Ετήσιος Κύκλος Εργασιών < 50 εκ. €

ή



Κριτήριο 3: Σύνολο Ισολογισμού < 43 εκ. €

Ισχύει υποχρεωτικά

Η επιχείρηση μπορεί να εκπληρώνει είτε το κριτήριο του κύκλου εργασιών, είτε το κριτήριο ισολογισμού (όχι υποχρεωτικά και τα δύο), ενώ μπορεί να υπερβαίνει το όριο σε ένα μόνο από τα δύο και πάλι να θεωρείται ΜμΕ




Σημαντική επισημάνση:

Τα όρια των κριτηρίων πρέπει να τηρούνται για **2 διαδοχικά οικονομικά έτη**, προκειμένου η επιχείρηση να χαρακτηριστεί ΜμΕ. Δεν αρκεί ένα έτος για την απόκτηση ή την απώλεια της ιδιότητας της ΜμΕ.



Βήμα 1

Κατώτατα όρια για να χαρακτηριστεί μια ΜμΕ ως πολύ μικρή, μικρή ή μεσαία επιχείρηση

	 Κριτήριο 1: Αριθμός Εργαζομένων	 Κριτήριο 2: Ετήσιος κύκλος εργασιών	 Κριτήριο 3: Σύνολο ισολογισμού
Πολύ μικρή επιχείρηση	< 10	≤ 2 εκ. €	ή ≤ 2 εκ. €
Μικρή επιχείρηση	< 50	≤ 10 εκ. €	ή ≤ 10 εκ. €
Μεσαία επιχείρηση	< 250	≤ 50 εκ. €	ή ≤ 43 εκ. €



Βήμα 2

Τί περιλαμβάνουν τα κριτήρια ορισμού Μικρομεσαίας Επιχείρησης



Κριτήριο 1: Αριθμός Εργαζομένων

Προσμετρώνται

Μισθωτοί μερικής ή πλήρους απασχόλησης

Όσοι εργάζονται για την επιχείρηση, έχουν σχέση εξάρτησης και εξομοιώνονται με μισθωτούς σύμφωνα με την Εθνική Νομοθεσία

Ιδιοκτήτες Επιχειρηματίες (Ατομικές)

Εταίροι με τακτική δραστηριότητα και αμοιβή

Δεν προσμετρώνται

Ασκούμενοι

Εκπαιδευόμενοι

Εργαζόμενοι σε άδειες ανατροφής τέκνου



Κριτήριο 2: Ετήσιος κύκλος εργασιών

Ο ετήσιος κύκλος εργασιών καθορίζεται υπολογίζοντας το εισόδημα που εισέπραξε η επιχείρηση κατά τη διάρκεια του εν λόγω έτους από την πώληση προϊόντων και την παροχή υπηρεσιών, από τις συνήθεις δραστηριότητες της επιχείρησης, μετά από αφαίρεση τυχόν εκπτώσεων. Ο Κύκλος Εργασιών δεν περιλαμβάνει τον ΦΠΑ ή άλλους έμμεσους φόρους.



Κριτήριο 3: Σύνολο ισολογισμού

Το σύνολο ετήσιου ισολογισμού αναφέρεται στην αξία των κύριων στοιχείων ενεργητικού της εταιρείας.

Βήμα 3

Πώς υπολογίζονται τα στοιχεία μιας επιχείρησης

ΜμΕ: Τρεις κατηγορίες

Ο ορισμός των ΜμΕ κάνει διάκριση μεταξύ τριών (3) διαφορετικών κατηγοριών επιχειρήσεων. Κάθε κατηγορία αντιστοιχεί σε ένα είδος σχέσης που η επιχείρηση θα μπορούσε να έχει με μια άλλη επιχείρηση. Αυτή η διάκριση είναι αναγκαία, προκειμένου να υπάρχει σαφής εικόνα της οικονομικής κατάστασης της επιχείρησης και να αποκλείει εκείνες που δεν είναι πραγματικά ΜμΕ.

Οι τρεις (3) κατηγορίες των ΜμΕ είναι:

- **Αυτόνομη επιχείρηση:** αν η επιχείρηση είναι είτε πλήρως ανεξάρτητη, είτε έχει μία ή περισσότερες μειοψηφικές εταιρικές σχέσεις (σε ποσοστό μικρότερο του 25 % η καθεμιά) με άλλες επιχειρήσεις.
- **Συνεργαζόμενη επιχείρηση:** αν η εταιρική συμμετοχή σε άλλες επιχειρήσεις ανέρχεται σε τουλάχιστον 25 % αλλά όχι παραπάνω από 50 %, η σχέση θεωρείται ότι υφίσταται μεταξύ συνεργαζόμενων επιχειρήσεων.
- **Συνδεδεμένη επιχείρηση:** εάν η εταιρική συμμετοχή σε άλλες επιχειρήσεις ξεπερνά το όριο του 50 %, αυτές θεωρούνται συνδεδεμένες επιχειρήσεις.

Εφαρμογή υπολογισμού των ΜμΕ

Ανάλογα με την κατηγορία στην οποία εμπίπτει η επιχείρηση, ενδέχεται να πρέπει να συμπεριλάβει στοιχεία από μία ή περισσότερες άλλες επιχειρήσεις κατά τον υπολογισμό των ΜμΕ. Το αποτέλεσμα του υπολογισμού θα επιτρέψει στην επιχείρηση να διαπιστώσει αν συνάδει με τον αριθμό απασχολούμενων και με τουλάχιστον ένα από τα κατώτατα οικονομικά όρια, όπως αυτά περιγράφηκαν παραπάνω. Οι επιχειρήσεις που υπερβαίνουν τα όρια αυτά δεν θεωρούνται ΜμΕ.

Περισσότερες πληροφορίες μπορείτε να αναζητήσετε στην ιστοσελίδα της [Ευρωπαϊκής Επιτροπής](#).

